



# Panneaux CLT (Lamellés croisés)



## Composition de panneaux

### CONCEPT

JOULIN AERO, spécialiste de la manutention par aspiration depuis 50 ans, propose des solutions innovantes afin de répondre à tous les besoins de manutention :

- Empilage/Dépilage de vos produits sur plusieurs positions possible.
- Aucun réglage nécessaire suivant les produits à manutentionner.
- Nombreuses variantes d'implantation possible, de la plus économique à la plus automatisée.



# Composition de panneaux CLT (lamellés croisés)

## Une solution de manutention personnalisée.




Joulin vous propose des installations de la plus simple à la plus perfectionnée, en fonction de vos besoins et de votre budget.

### Applications

- Manutention de couches **transversales et longitudinales** pour composition du panneau

### Avantages

- Prise et dépose des produits sur **plusieurs positions** possible.
- Manutention des panneaux finis allant **jusqu'à 20m de long**.
- **Maximise la productivité et la rentabilité** de votre process de fabrication.
- Manutention de couches de planches et des panneaux finis avec **le même empileur sans aucun réglage**.



### Europe

17 avenue des Grenots  
91150 ETAMPES - FRANCE

Tél. +33 (0)1 69 92 16 16  
Fax +33 (0)1 64 94 21 35

### USA

2551 HWY 70 SW - HICKORY  
NC-28602

Phone: +1(828 327 2290  
Fax: +1(828 327 8678



**JOULIN**  
vacuum handling

contact: [wood@joulin.com](mailto:wood@joulin.com)

[www.joulin.com](http://www.joulin.com)